



HIMOINSA

HSW-705 T5

GRUPA PRZEMYSŁOWE
Powered by SCANIA



SERWIS		PRP
MOC	kVA	703
MOC	kW	563
PRĘDKOŚĆ ZNAMIONOWA	r.p.m.	1.500
STANDARDOWE NAPIĘCIE	V	400/230
DOSTĘPNE NAPIĘCIA	V	230/132 · 230 V (t)
WSPÓŁCZYNNIK MOCY	Cos Phi	0,8



GRUPA PRZEMYSŁOWE

Firma HIMOINSA posiada certyfikat jakości ISO 9001

Agregaty prądotwórcze HIMOINSA są zgodne z następującymi dyrektywami CE:

- 2006/42/CE Bezpieczeństwo maszyn.
- Kompatybilność elektromagnetyczna 2014/30/UE.
- 2014/35/UE sprzętu elektrycznego przewidzianego do stosowania w określonych granicach napięcia
- 2000/14/WE Poziom hałasu. Emisja hałasu na zewnątrz urządzenia. (ze zmianami wprowadzonymi przez 2005/88/WE)
- Emisji zanieczyszczeń gazowych i pyłowych 97/68/WE. (ze zmianami wprowadzonymi przez 2012/46/EU)
- EN 12100, EN 13857, EN 60204

Warunki otoczenia odniesienia: 1000 mbar, 25 ° C, wilgotność 30%. Moc wg ISO 3046 normatywne.

Prime Power (PRP):

Moc głównym jest maksymalna moc dostępna przy zmiennej mocy, która może być dostarczana przez nieograniczoną liczbę godzin rocznie, ograniczone czasem konserwacji. Dopuszczalne obciążenie nie powinno przekraczać 80% na 24h pracy. Możliwe przeciążenie 10% tylko w czasie testów urządzenia.

Standby Power (ISO 3046 Fuel Stop Power):

Moc dostępna do wykorzystania przy zmiennym obciążeniu, lecz nie więcej niż 500h, przy ograniczeniach: 100% obciążenia nie więcej niż 25h rocznie; 90% obciążenia nie więcej niż 200h rocznie. Brak możliwości przeciążenia. Zastosowanie – zasilanie awaryjne.

Norma obciążenia G2 zgodna z ISO 8528-5:2013

SIEDZIBA HIMOINSA:

Fabryka Murcia - San Javier, km 23.6 | 30730 San Javier (Murcja) Hiszpania
Tel.+34 968 19 11 28 Fax +34 968 19 12 17 Fax +34 968 19 04 20 |
info@himoinsa.com | www.himoinsa.com

Fabryki:

HISZPANIA • FRANCJA • INDIE • CHINY • USA • BRAZYLIA • ARGENTYNA

Subsydaria:

PORTUGALIA | POLSKA | NIEMCY | SINGAPUR | ZEA | MEKSYK | PANAMA | ANGOLA
| UK



STANDARDOWE WYCISZONE



H1



CHŁODZENIE WODĄ



TRÓJFAZOWE



50 HZ



NIE WYMAGANY 97/68



DIESEL

Himoinsa zastrzega sobie prawo do modyfikowania dowolnej funkcji bez wcześniejszego powiadomienia.

Wymiary i wagi standardowych produktów. Na ilustracjach mogą być ujęte opcjonalne elementy wyposażenia.

Przedstawione tu dane techniczne są aktualne w momencie wydrukowania.

Ilustracje i obrazy mają charakter orientacyjny i mogą nie pokrywać się w całości z produktem.

Projekt przemysłowy chroniony patentem.



Ctra. Murcia - San Javier, km. 23,6 | 30730 San Javier (Murcja) SPAIN | Tel.: +34 902 19 11 28 / +34 968 19 11 28
Fax: +34 968 19 12 17 | Export Fax +34 968 19 04 20 | E-mail: info@himoinsa.com | www.himoinsa.com





Specyfikacje silnika | 1.500 r.p.m.

Moc znamionowa (PRP)	kW	596
Producent		SCANIA
Model		DC16-78A(02-43)
Typ silnika		4-suwowy Diesel
Typ wtrysku		Bezpośrednia
Typ zasysania		Z turbodoładowaniem i późniejszym chłodzeniem
Liczba i układ cylindrów		90° V8
Średnica i skok	mm	130 x 154
Łączny litraż	L	16,4
Układ chłodzenia		Czynnik chłodzący
Specyfikacje oleju silnikowego		ACEA E3,E4,E5 or E7
Współczynnik kompresji		16,7:1

Zużycie paliwa - tryb ESP	l/h	154,98
Zużycie paliwa 100% PRP	l/h	137,92
Zużycie paliwa 75% PRP	l/h	102,36
Zużycie paliwa 50% PRP	l/h	68,24
Zużycie maksymalne oleju przy pełnym obciążeniu	g/kWh	0,2
Łączna objętość oleju	L	48
Łączna objętość czynnika chłodniczego	L	68
Ciepło ewakuowane przez czynnik chłodzący	kW	229
Regulator	Typ	Elektryczne
Filtr powietrza	Typ	Suchy



- Silnik Diesla
- 4-suwowy
- Chłodzenie wodą
- Układ elektryczny 24 V
- Filtr dekantujący (poziom widoczny)
- Filtr suchego powietrza
- Chłodnica z dmuchawą
- Żarówka ATA
- Żarówka BPA
- Czujnik poziomu wody chłodnica
- Regulator elektroniczny
- Osłona gorących elementów
- Osłona ruchomych elementów



Specyfikacja generatora | STAMFORD

Producent		STAMFORD
Model		HCI634G
Bieguny	Nr	4
Połączenia uzwojeń (standard)		Seria gwiazda
Mocowanie ramy		S-1 14"
Izolacja	Klasa	Klasa H

Obudowa (wg IEC-34-5)	IP23
Układ wzbudzający	Samowzbudne, bezszczotkowe
Regulator napięcia	A.V.R. (Elektryczne)
Element nośny	Jeden element nośny
Złącze	Elastyczny dysk
Typ powłoki	Standard (impregnacja próżniowa)



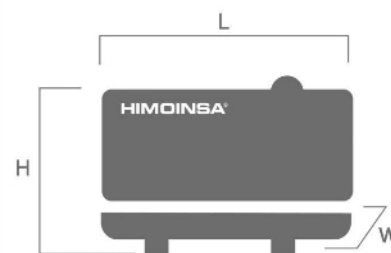
- Autorozruch i autoregulacja
- Poziom ochrony IP23
- Izolacja klasy H





CIEŻAR I WYMIARY

		Wersja standardowa	Wersja o dużej pojemności
Długość (L)	mm	4.500	4.500
Wysokość (H)	mm	2.340	2.740
Szerokość (W)	mm	1.800	1.800
Maksymalna objętość transportowa	m ³	18,95	22,19
Ciężar z wypełnioną chłodnicą i miską olejową	Kg	5627	6238
Objętość zbiornika paliwa	L	740	2090
Autonomia	Godziny	7	20
Poziom ciśnienia akustycznego	dB(A)@7m	83 ± 2,4	83 ± 2,4
		Stalowy zbiornik	Stalowy zbiornik



DANE INSTALACJI

UKŁAD WYDECHOWY

Maksymalna temperatura gazów wydechowych	°C	578
Średnica zewnętrzna kołnierza wydechowego	mm	160
Ciepło ewakuowane przez rurę wydechową	kW	480

UKŁAD ROZRUCHOWY

Moc rozruchowa	kW	7
Moc rozruchowa	CV	9,52
Napięcie pomocnicze	Vdc	24

WYMAGANA ILOŚĆ POWIETRZA

Przepływ powietrza wlatującego	m ³ /h	2233,92
Przepływ powietrza chłodzącego	m ³ /s	19,37
Przepływ powietrza przez wentylator alternatora	m ³ /s	1,614

OBWÓD PALIWA

Specyfikacja paliwa		Diesel
Zbiornik paliwa	L	740
Inne pojemności zbiornika paliwa	L	2.090



Wersja wyciszona

- Stalowa podstawa montażowa
- Antywibracyjny amortyzator
- Podstawa z wbudowanym zbiornikiem paliwa
- Miernik poziomu paliwa
- Przycisk wyłączenia awaryjnego
- Obudowa wykonana z wysokiej jakości blachy stalowej
- Wysoka wytrzymałość mechaniczna
- Niski poziom hałasu
- Wyciszenie za pomocą izolacji wysokiej gęstości wełny skalnej
- Proszkowa powłoka epoksy-poliestrowa
- Pełny dostęp na potrzeby konserwacji (woda, olej i filtry bez konieczności zdejmowania maski)
- Wzmocnione ucha do podnoszenia dźwigiem
- Wodoszczelna podstawa (działa jak podwójna bariera zatrzymująca ciecze)
- Zatyczka spustu zbiornika paliwa
- Zatyczka spustu podstawy
- Podstawa przystosowana do przyszłej instalacji zestawu mobilnego
- Stalowy tłumik dźwięków -35 db(A)
- Zestaw do odciągania oleju z miski olejowej
- Uniwersalność umożliwiającą montaż podstawy o dużej pojemności z metalowym zbiornikiem paliwa
- Stopień ochrony IP zgodnie z ISO 8528-13:2016
- 3-drogowy zawór wlewu paliwa (dostępny w wersji 1/2" i 3/8") (Opcjonal).
- Pompa przepompowująca paliwo (Opcjonal).





FUNKCJE CENTRALEK

	CEM 7	CEA 7	CEC 7	CEM7 + CEC7
Odczyty generatora	Napięcie między fazami	•	•	•
	Napięcie między zerem a fazą	•	•	•
	Moc	•	•	•
	Częstotliwość	•	•	•
	Moc pozorna (kVA)	•	•	•
	Moc czynna (kW)	•	•	•
	Moc bierna (kVAr)	•	•	•
	Współczynnik mocy	•	•	•
Odczyty sieci	Napięcie między fazami		•	•
	Napięcie między fazami i przewodem zerowym		•	•
	Moc		•	•
	Częstotliwość		•	•
	Moc pozorna		•	
	Moc czynna		•	
	Moc bierna		•	
Współczynnik mocy		•		
Odczyty silnika	Temperatura czynnika chłodzącego	•	•	•
	Ciśnienie oleju	•	•	•
	Poziom paliwa (%)	•	•	•
	Napięcie akumulatora	•	•	•
	R.P.M	•	•	•
	Napięcie alternatora ładującego akumulator	•	•	•
Ochrona silnika	Wysoka temperatura wody	•	•	•
	Wysoka temperatura wody na czujnik	•	•	•
	Niska temperatura wody na czujnik	•	•	•
	Niskie ciśnienie oleju	•	•	•
	Niskie ciśnienie oleju na czujnik	•	•	•
	Niski poziom wody	•	•	•
	Nieoczekiwane zatrzymanie	•	•	•
	Rezerwa paliwa	•	•	•
	Rezerwa paliwa na czujnik	•	•	•
	Błąd zatrzymania	•	•	•
	Błąd napięcia akumulatora	•	•	•
	Błąd alternatora ładującego akumulator	•	•	•
	Nadobroty	•	•	•
	Podobroty	•	•	•
	Błąd uruchomienia	•	•	•
Zatrzymanie awaryjne	•	•	•	

• Standard

⊙ Opcja



	CEM 7	CEA 7	CEC 7	CEM7 + CEC7
Ochrona alternatora	Wysoka częstotliwość	•	•	•
	Niska częstotliwość	•	•	•
	Wysokie napięcie	•	•	•
	Niskie napięcie	•	•	•
	Zwarcie	•	•	•
	Asymetria między fazami	•	•	•
	Nieprawidłowa sekwencja faz	•	•	•
	Odwrócone zasilanie	•	•	•
	Przeciążenie	•	•	•
	Spadek sygnału zespołu generatora	•	•	•
Liczniki	Licznik godzin razem	•	•	•
	Licznik godzin częściowy	•	•	•
	Kilowatomierz	•	•	•
	Licznik udanych uruchomień	•	•	•
	Licznik nieudanych uruchomień	•	•	•
	Konserwacja	•	•	•
Komunikacja	RS232	⓪	⓪	⓪
	RS485	⓪	⓪	⓪
	Modbus IP	⓪	⓪	⓪
	Modbus	⓪	⓪	⓪
	CCLAN	⓪	⓪	⓪
	Oprogramowanie PC	⓪	⓪	⓪
	Modem analogowy	⓪	⓪	⓪
	Modem GSM/GPRS	⓪	⓪	⓪
	Zdalny ekran	⓪	⓪	⓪
	Telesygnal	⓪ (8 + 4)	⓪ (8 + 4)	⓪ (8 + 4)
J1939	⓪	⓪	⓪	
Funkcje	Historia alarmów	•	•	•
		(10) / (opc. +100)	(10) / (opc. +100)	(10) / (opc. +100)
	Uruchomienie zewnętrzne	•	•	•
	Zablokowanie uruchomienia	•	•	•
	Uruchomienie przez błąd sieci	•	•	•
	Uruchomienie norma EJP	•	•	•
	Kontrola wstępnego rozgrzania silnika	•	•	•
	Aktywacja stycznika zespołu generatora	•	•	•
	Aktywacja stycznika zespołu generatora i sieci	•	•	•
	Kontrola przepływu paliwa	•	•	•
	Kontrola temperatury silnika	•	•	•
	Ręczne obejście	•	•	•
	Programowalne alarmy	•	•	•
	Funkcja uruchomienia zespołu generatora w trybie testowym	•	•	•
	Programowalne wyjścia	•	•	•
Wielojęzyczne	•	•	•	
Funkcje specjalne	Lokalizacja GPS	⓪	⓪	⓪
	Synchronizacja	⓪	⓪	⓪
	Synchronizacja z siecią	⓪	⓪	⓪
	Eliminacja drugiego zera	⓪	⓪	⓪
	RAM7	⓪	⓪	⓪
	Zdalny ekran	⓪	⓪	⓪
	Czasomierz programujący	⓪	⓪	⓪

• Standard

⓪ Opcja





PANELE STEROWANIA



M5

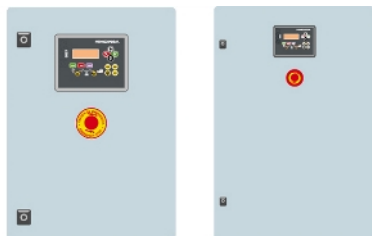
Cyfrowy ręczny panel sterowania z funkcją auto-start i ochroną termomagnetyczną (wedle mocy i napięcia) oraz przełącznikiem różnicowym z CEM7.

CEM7



AS5

Automatyczny panel BEZ przełącznika między obwodami i BEZ sterowania siecią, z jednostką CEM7. (*) AS5 jako opcja z jednostką CEA7. Automatyczny panel bez przełącznika między obwodami i ZE starowaniem siecią.



CC2

Szafka przełączników Himoinsa z wyświetlaczem.

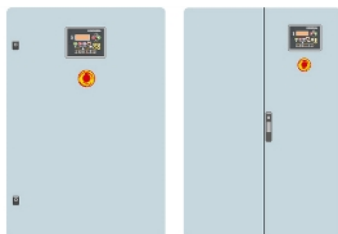
CEC7



AS5 + CC2

Automatyczny panel z przełącznikiem między obwodami i starowaniem siecią. Wyświetlacz znajduje się na zespole generatora oraz na szafce.

CEM7+CEC7



AC5

Panel automatycznej kontroli awarii sieci. Naścienny automatyczny panel sterowania wyposażony w przełącznik między obwodami z ochroną termomagnetyczną (wedle napięcia i fazy).

CEA7



Układ elektryczny

- Elektryczny panel sterowania z urządzeniami pomiarowymi i wyświetlaczem (wedle potrzeb i konfiguracji)
- 4-biegunowy wyłącznik automatyczny
- Odłącznik akumulatora
- Regulowana (czas i czułość) ochrona przed prądem upływowym w standardzie M5 i AS5 z ochroną magnetotermiczną
- Ładowarka akumulatora (standard w zespołach generatora z automatycznym panelem sterowania)
- Rezystor grzejny (standard w zespołach z automatycznym panelem sterowania)
- Alternator ładowarki akumulatora z uziemieniem
- Akumulator rozruchowy zainstalowany (okablowanie i wspornik w zestawie)
- Złącze do uziemienia instalacji elektrycznej (uziemienie do nabycia odrębnie)

